

DIVANI / SOFAS

Il progetto del comfort: una collezione di imbottiti e complementi che consente di interpretare la zona living con la massima libertà. L'idea Jesse di casa contemporanea si declina attraverso diversi esempi di interior design, con una forte unitarietà in ogni elemento d'arredo, dai sistemi ai complementi. Divani che interpretano stili differenti, dai modelli lineari ai sistemi componibili: un design di grande essenzialità per proposte che riflettono i trend dell'abitare più attuali.

The project of Comfort: a collection of upholstery and complements that allows the interpretation of the living area with the maximum freedom. Jesse contemporary house passes through different examples of interior designers with a strong unity in every furnishing element, from modular systems to complements. Sofas that interpretates different styles, from the linear model to the sectional element: an essential design for different proposals of modern living.

JESSE

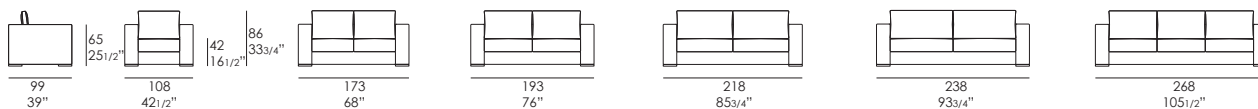
ALFRED - CRJ



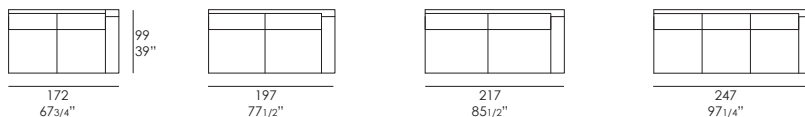
Divano componibile con struttura in legno e imbottitura in poliuretano espanso a densità differenziata. Cuscini di seduta in poliuretano indeformabile. Cuscini schienali reversibili in misto piuma alveolata. Rivestimento in pelle o in tessuto interamente sfoderabile. Piedini in metallo cromato lucido o in legno nelle finiture noce canaletto, rovere them.

Wooden structure with different density polyurethane foam padding. Seat cushions in nondeformable polyurethane. Back cushions in fibre-feather mix. Upholstered in leather or removable fabric. Feet in wood, walnut or them oak finishes, or polished chromium-plated metal.

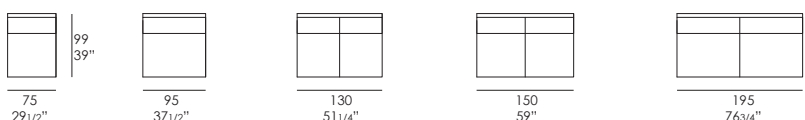
DIMENSIONI - DIMENSIONS



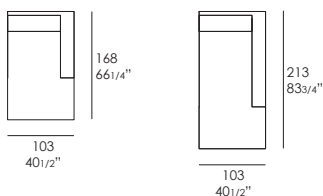
TERMINALE DX-SX



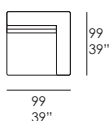
CENTRALE



CHAISE LONGUE DX-SX



ANGOLO



POUF

